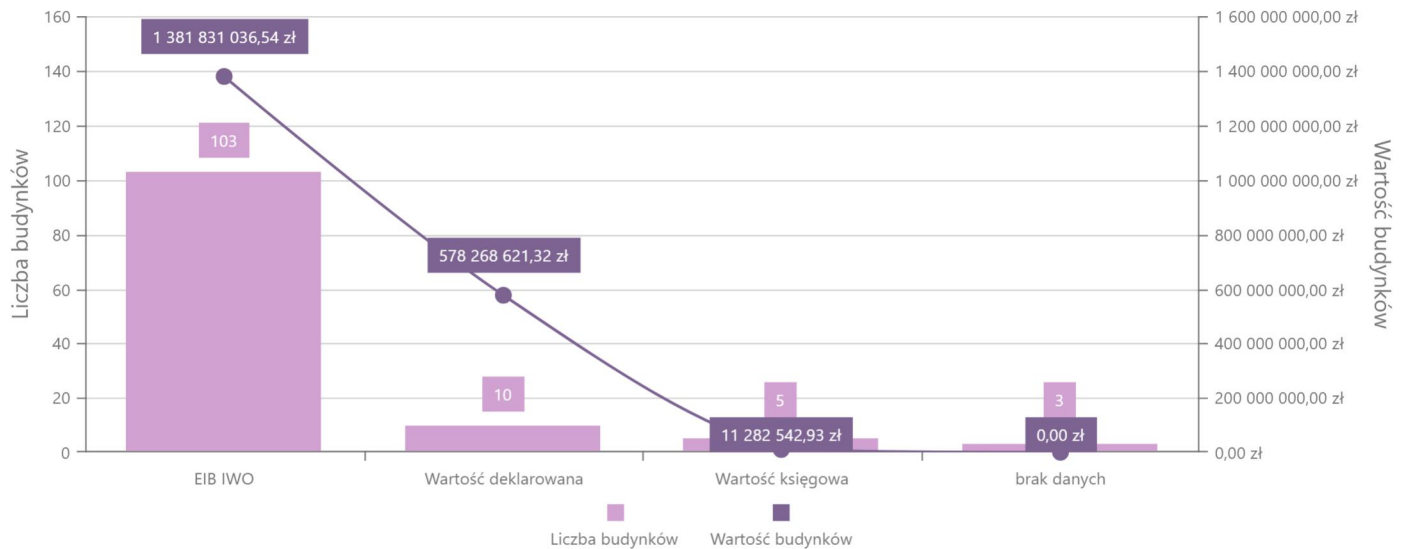


# Informacja na temat stanu technicznego nieruchomości, którymi dysponują jednostki organizacyjne.

Przedstawione w niniejszym opracowaniu informacje pochodzą z ankiet zebranych od poszczególnych jednostek organizacyjnych. Odpowiedzi udzielane były wedle jednego standardu odpowiadającemu stosownemu opisowi. Na wykresach podano procentowy rozkład odpowiedzi z otrzymanych ankiet. Odpowiedzi były udzielane na podstawie informacji z ksiąg obiektów bądź protokołów przeglądu obiektu.

## 1. Typ wartości do ubezpieczenia

Informacja o typie wartości wybranych do ubezpieczenia

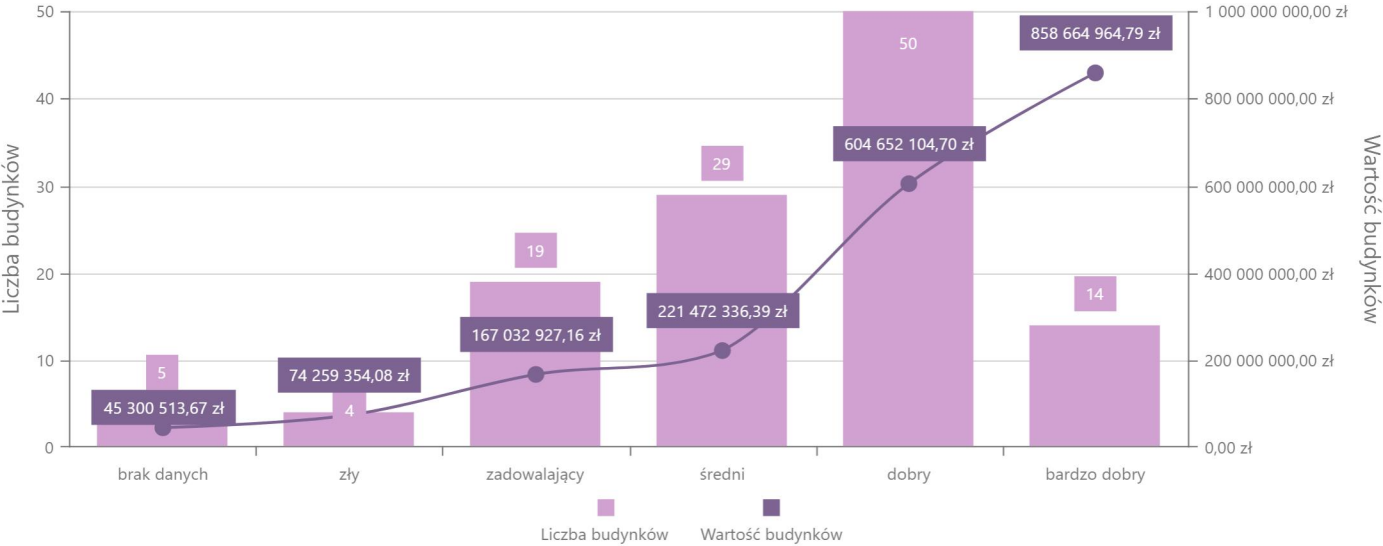


### Informacje o przeznaczeniu budynków

#	Typ wartości	Liczba	Procent liczby	Wartość	Procent wartości
1	EIB IWO	103	85,124 %	1 381 831 036,54 zł	70,0945 %
2	Wartość deklarowana	10	8,2645 %	578 268 621,32 zł	29,3332 %
3	Wartość księgowa	5	4,1322 %	11 282 542,93 zł	0,5723 %
4	brak danych	3	2,4793 %	0,00 zł	0 %

## 2. Stan techniczny

Informacje na temat stanu technicznego pochodzą z książki obiektu budowlanego

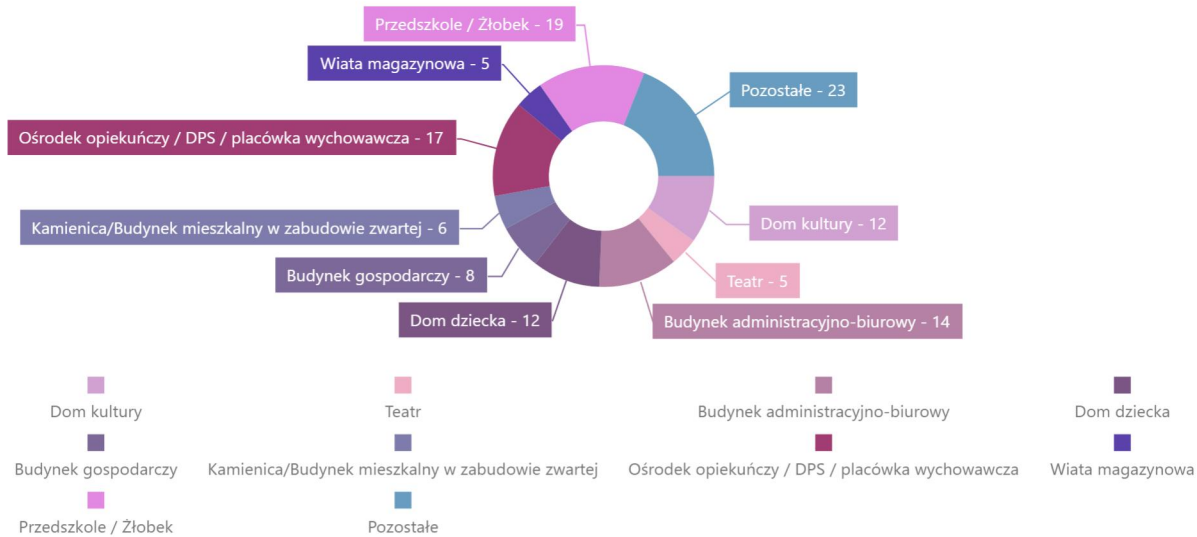


Stan techniczny budynku

#	Stan	Liczba	Procent liczby	Wartość	Procent wartości
1	bardzo dobry tj. budynek jest dobrze utrzymany, nie wykazuje uszkodzeń i zużycia, cechy i właściwości wbudowanych materiałów odpowiadają wymogom normy	14	11,5702 %	858 664 964,79 zł	43,5565 %
2	dobry tj. budynek nie wykazuje większego zużycia, mogą wystąpić nieznaczne uszkodzenia, zwłaszcza mechaniczne wynikające z użytkowania	50	41,3223 %	604 652 104,70 zł	30,6715 %
3	średni tj. występuje średnie zużycie techniczne, celowy jest bieżący remont polegający na drobnych naprawach, uzupełnieniach, konserwacji, impregnacji itp.	29	23,9669 %	221 472 336,39 zł	11,2344 %
4	zadowalający tj. w budynku występują uszkodzenia i ubytki nie zagrażające bezpieczeństwu publicznemu, celowy jest częściowy remont kapitalny	19	15,7025 %	167 032 927,16 zł	8,4729 %
5	zły tj. w budynku występują znaczne uszkodzenia i ubytki, cechy i właściwości wbudowanych materiałów znacznie obniżają klasę, celowy jest kompleksowy remont kapitalny	4	3,3058 %	74 259 354,08 zł	3,7669 %
6	awaryjny tj. budynek nadaje się do likwidacji	0	0 %	0,00 zł	0 %
7	brak danych tj. nie można wskazać stanu ze względu na brak dostępu do dokumentacji lub brak uprawnień osoby uzupełniającej niniejszy protokół	5	4,1322 %	45 300 513,67 zł	2,2979 %

1. Przeznaczenie

Informacja o przeznaczeniu budynku podana przez zgłaszającego

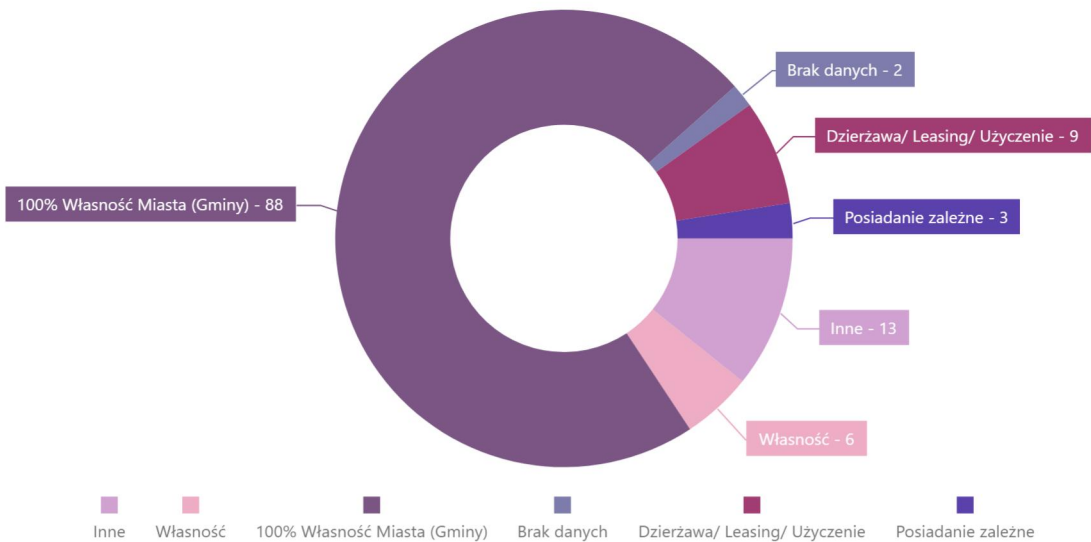


Informacje o przeznaczeniu budynków

#	Przeznaczenie	Liczba	Procent
1	Dom kultury	12	9,9174 %
2	Teatr	5	4,1322 %
3	Budynek administracyjno-biurowy	14	11,5702 %
4	Magazyn murowany	2	1,6529 %
5	Dom dziecka	12	9,9174 %
6	Budynek gospodarczy	8	6,6116 %
7	Kamienica/Budynek mieszkalny w zabudowie zwartej	6	4,9587 %
8	Sala koncertowa	2	1,6529 %
9	Pensjonat	1	0,8264 %
10	Ośrodek opiekuńczy / DPS / placówka wychowawcza	17	14,0496 %
11	Garaż	3	2,4793 %
12	Przechowywalnia rowerów	1	0,8264 %
13	Dom dla bezdomnych	1	0,8264 %
14	Muzeum	4	3,3058 %
15	Budynek, portiernia	2	1,6529 %
16	Wiata magazynowa	5	4,1322 %
17	Budynek mieszkalny jednorodzinny - bliźniaczy lub szeregowy	1	0,8264 %
18	Budynek, pralnia	1	0,8264 %
19	Biblioteka	5	4,1322 %
20	Przedszkole / Żłobek	19	15,7025 %

## 2. Podstawa użytkowania

Informacja o podstawie użytkowania budynku podana przez zgłaszającego



Informacje o podstawie użytkowania

#	Podstawa użytkowania	Liczba	Procent
1	Inne	13	10,7438 %
2	Własność	6	4,9587 %
3	100% Własność Miasta (Gminy)	88	72,7273 %
4	Brak danych	2	1,6529 %
5	Dzierżawa/ Leasing/ Użyczenie	9	7,4380 %
6	Posiadanie zależne	3	2,4793 %

## 4. Wiek budynków

Wpisywana każdorazowo data budowy



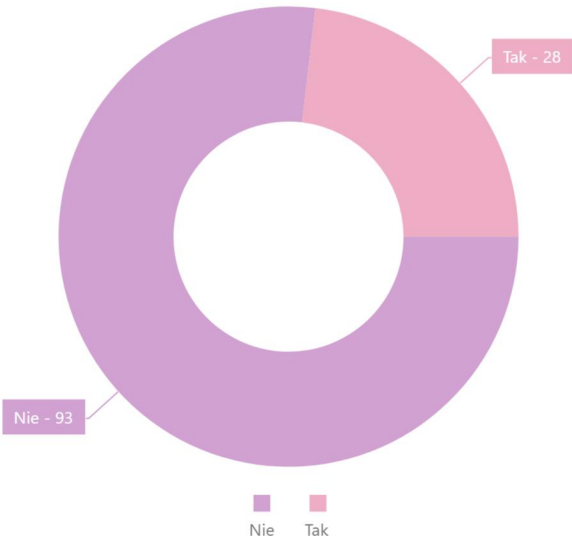


Informacje o wieku budynków

#	Rok budowy	Liczba	Procent
1	brak danych	19	15,7025 %
2	do 1900	22	18,1818 %
3	od 1901 do 1939	12	9,9174 %
4	od 1940 do 1970	24	19,8347 %
5	od 1971 do 2010	29	23,9669 %
6	pow. 2010	15	12,3967 %

5. Rejestr zabytków

Czy budynek jest wpisany do rejestru zabytków

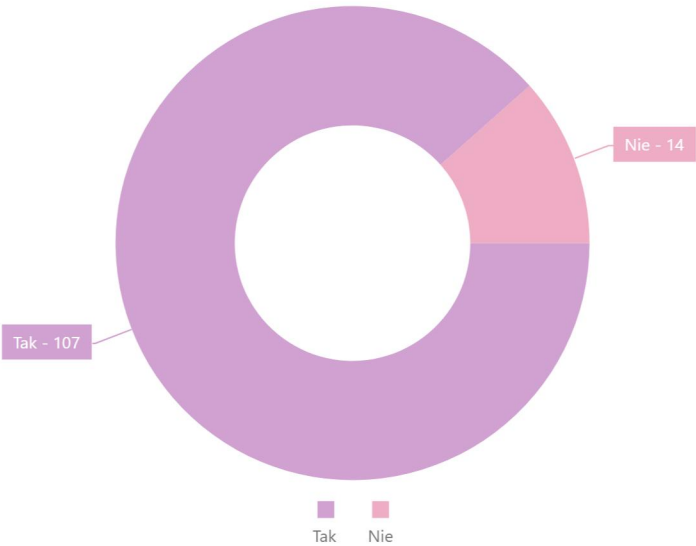


Informacje o rejestrze zabytków

#	Wpisany do rejestru	Liczba	Procent
1	Nie	93	76,8595 %
2	Tak	28	23,1405 %

6.Pozwolenie na użytkowanie

Czy budynek posiada pozwolenie na użytkowanie stosownie do aktualnego przeznaczenia?

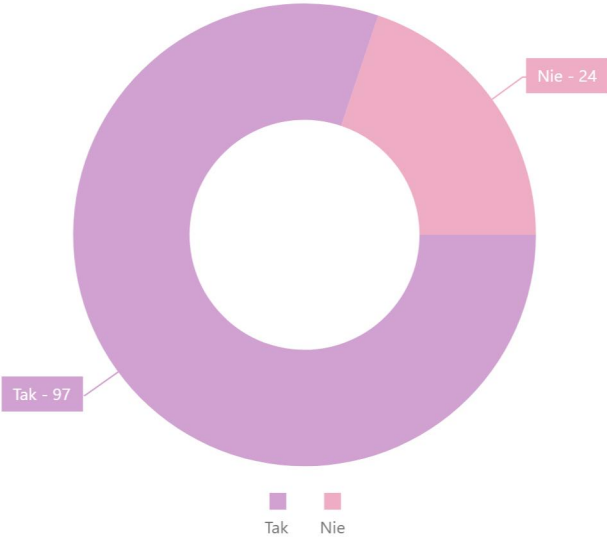


Informacje o pozwoleniu na użytkowanie

#	Pozwolenie na użytkowanie	Liczba	Procent
1	Tak	107	88,4298 %
2	Nie	14	11,5702 %

7. Okresowe przeglądy techniczne

Czy budynek oraz wykorzystywane instalacje techniczne podlegają regularnym przeglądom okresowym stanu technicznego i/lub dozorowi technicznemu, wykonywanym przez uprawnione podmioty?



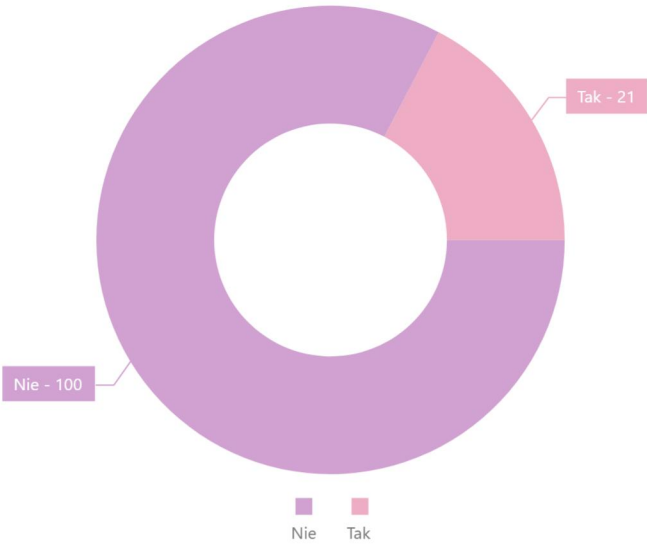
Informacje o przeglądach technicznych

#	Okresowe przeglądy techniczne	Liczba	Procent
1	Tak	97	80,1653 %

#	Okresowe przeglądy techniczne	Liczba	Procent
2	Nie	24	19,8347 %

8. Nadzór konserwatorski

Czy budynek objęty jest nadzorem konserwatorskim?

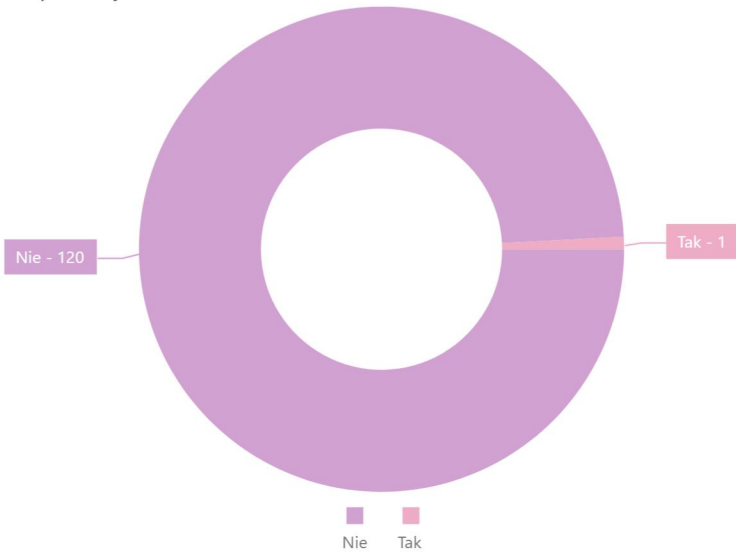


Informacje o nadzorze konserwatorskim

#	Nadzór konserwatorski	Liczba	Procent
1	Nie	100	82,6446 %
2	Tak	21	17,3554 %

9. Wyłączenie z eksploatacji

Czy budynek jest wyłączony z eksploatacji?

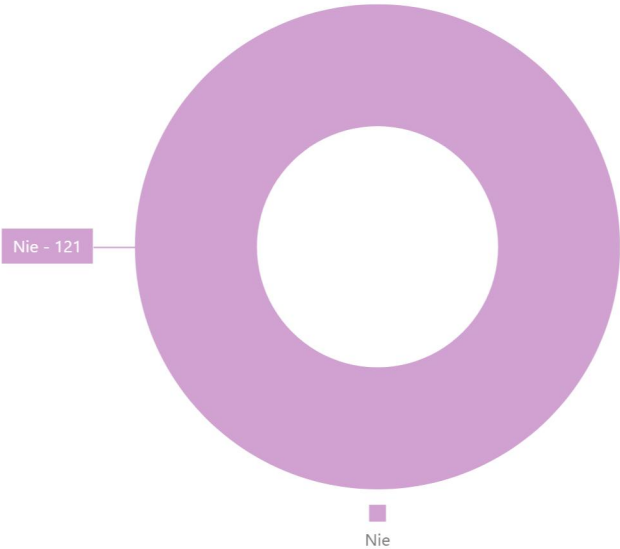


Informacje o wyłączeniu z eksploatacji

#	Wyłączenie z eksploatacji	Liczba	Procent
1	Nie	120	99,1736 %
2	Tak	1	0,8264 %

10. Pustostan

Czy budynek jest pustostanem?

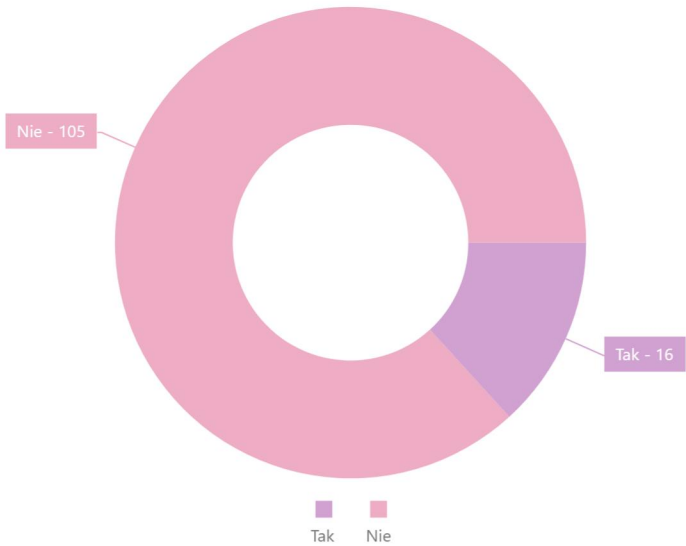


Informacje o pustostanach

#	Pustostan	Liczba	Procent
1	Nie	121	100 %

11. Panele fotowoltaiczne

Czy na budynku są zainstalowane panele solarne lub/i urządzenia fotowoltaiczne?

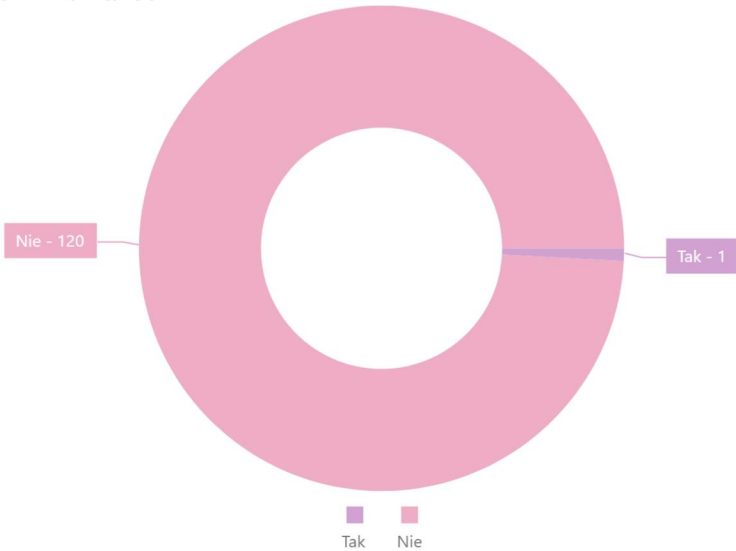


Informacje o fotowoltaice

#	Fotowoltaika	Liczba	Procent
1	Tak	16	13,2231 %
2	Nie	105	86,7769 %

12. Murale

Czy na ścianie / ścianach budynku występują murale?

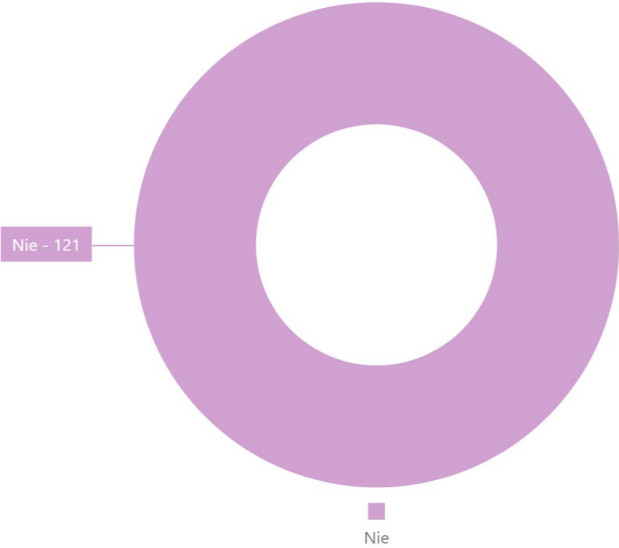


Informacje o muralach

#	Murale	Liczba	Procent
1	Tak	1	0,8264 %
2	Nie	120	99,1736 %

### 13. Zastrzeżenia warunkujące użytkowanie

Czy w protokołach z dokonanych przeglądów stwierdzono zastrzeżenia warunkujące użytkowanie?

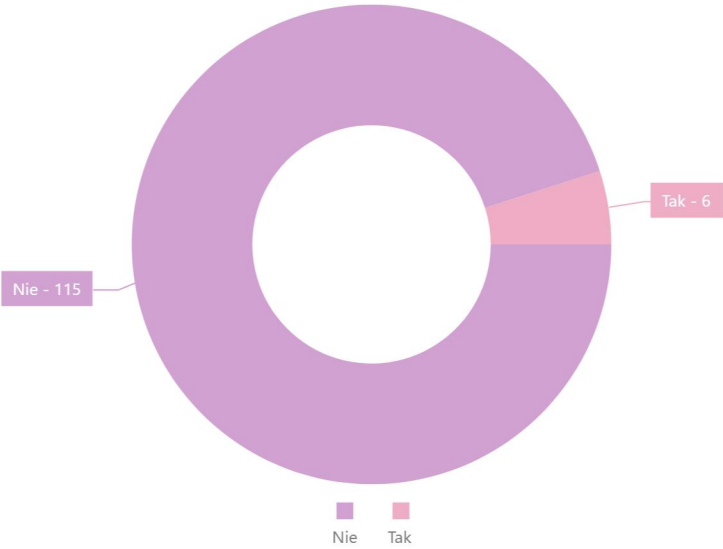


Informacje o zastrzeżeniach

#	Zastrzeżenia warunkujące użytkowanie	Liczba	Procent
1	Nie	121	100 %

### 14. Uwagi w protokole

Czy w protokołach z dokonanych przeglądów pojawiły się inne uwagi?



Informacje o uwagach

#	Uwagi	Liczba	Procent
1	Nie	115	95,0413 %

#	Uwagi	Liczba	Procent
2	Tak	6	4,9587 %

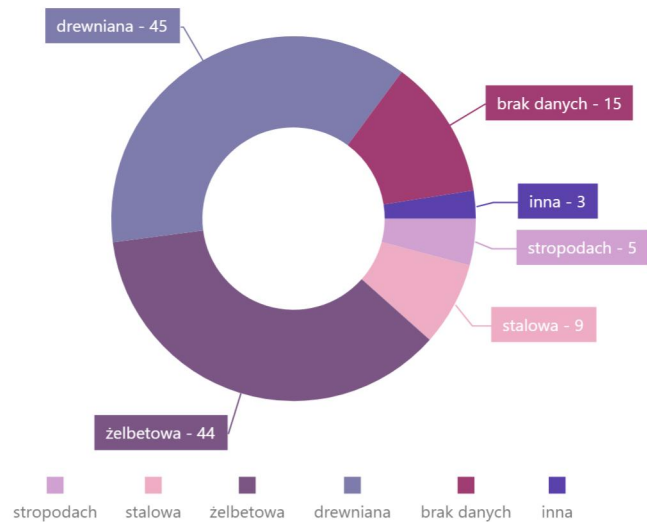
W przypadku udzielenia odpowiedzi „TAK”, pojawiły się następujące uwagi:

#	Nazwa Jednostki	Adres	Opis
1	Zespół Placówek Opiekuńczo-Wychowawczych "Dziecięcy Dom"	ul. Parkowa 2	Profilaktyczna analiza elementów konstrukcji dachu. Miejskowe naprawy fugowania ścian zewnętrznych
2	Zespół Placówek Opiekuńczo-Wychowawczych "Dziecięcy Dom"	ul. Parkowa 2	Odnowienie powłok malarskich stolarki okiennej
3	Zespół Placówek Opiekuńczo-Wychowawczych "Dziecięcy Dom"	ul. Parkowa 2	Wymienić uszkodzona kratkę wentylacyjną
4	Zespół Placówek Opiekuńczo-Wychowawczych "Dziecięcy Dom"	ul. Główna 14	Wymiana okładzin ceramicznych przed drzwiami wejściowymi Malowanie okien połaciowych lakierami transparentnymi Remont łazienki Malowanie i impregnacja płyty wiórowej na elewacji
5	Wrocławski Klub „Formaty”	ul. Samborska 3-5	Zlikwidować nieodpowiednie spadki i zagłębienia powodujące duże zastoiny wody na dachach, wykonać wg technologii zalecanej przez producenta pokrycia. Dokonać naprawy uszkodzonej obróbki z PCV. Przy złym spływie wody należy zwiększyć spadek rynien w zależności od długości odcinka rynny. Dokonać naprawy okucia okna w pomieszczeniu nr 1.4 i 1.5.
6	Ośrodek Postaw Twórczych Zamek	pl. Świętojański 1	zaplanować drobne lub częściowe remonty

15. Technologia wykonania dachu

Odpowiedzi każdorazowo podawane przez zgłaszającego



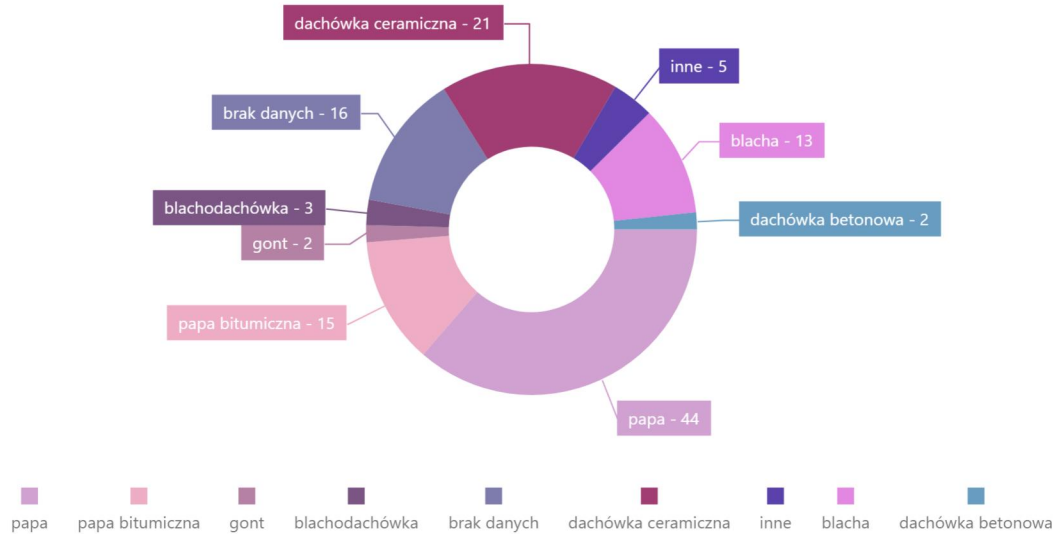


Informacje o technologii wykonania dachu

#	Technologia wykonania dachu	Liczba	Procent
1	stropodach	5	4,1322 %
2	stalowa	9	7,4380 %
3	żelbetowa	44	36,3636 %
4	drewniana	45	37,1901 %
5	brak danych	15	12,3967 %
6	inna	3	2,4793 %

16. Rodzaj pokrycia dachowego

Odpowiedzi każdorazowo podawane przez zgłaszającego

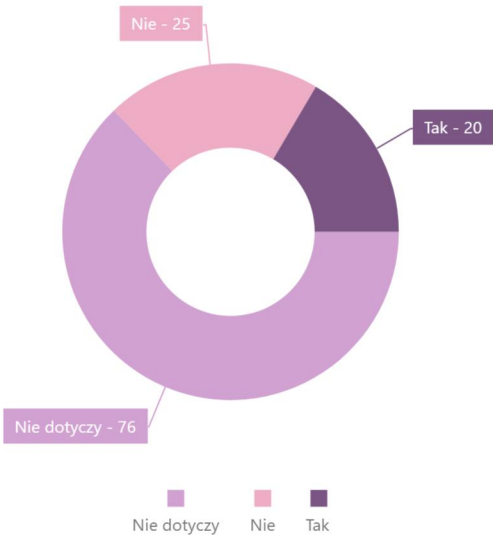


Informacje o rodzaju pokrycia dachowego

#	Rodzaj pokrycia dachowego	Liczba	Procent
1	papa	44	36,3636 %
2	papa bitumiczna	15	12,3967 %
3	gont	2	1,6529 %
4	blachodachówka	3	2,4793 %
5	brak danych	16	13,2231 %
6	dachówka ceramiczna	21	17,3554 %
7	inne	5	4,1322 %
8	blacha	13	10,7438 %
9	dachówka betonowa	2	1,6529 %

### 17. Impregnacja środkiem opóźniającym pożar

Jeżeli technologia dachu jest drewniana, czy jest impregnowana środkiem opóźniającym pożar.

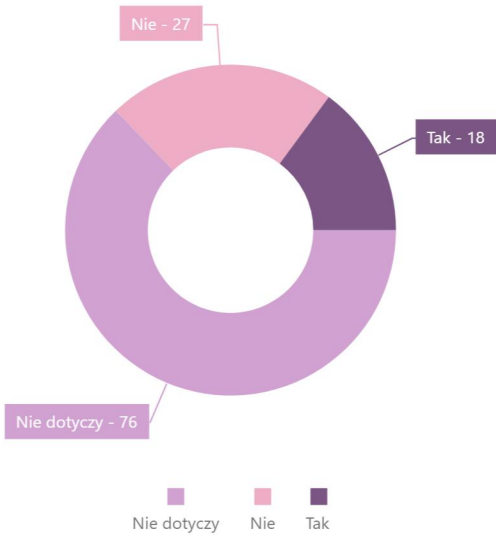


#### Informacje o impregnacji

#	Impregnacja środkiem opóźniającym pożar	Liczba	Procent
1	Nie dotyczy	76	62,8099 %
2	Nie	25	20,6612 %
3	Tak	20	16,5289 %

### 18. Czujki dymu na poddaszu

Jeżeli technologia dachu jest drewniana, czy są zainstalowane czujki dymu na poddaszu.

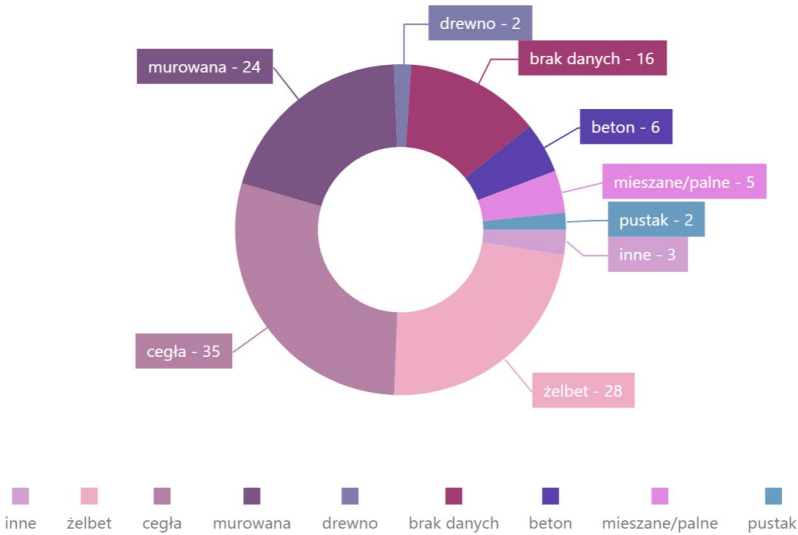


Informacje o czujkach dymu

#	Czujki dymu na poddaszu	Liczba	Procent
1	Nie dotyczy	76	62,8099 %
2	Nie	27	22,3140 %
3	Tak	18	14,8760 %

19. Technologia wykonania ścian konstrukcyjnych

Odpowiedzi każdorazowo podawane przez zgłaszającego



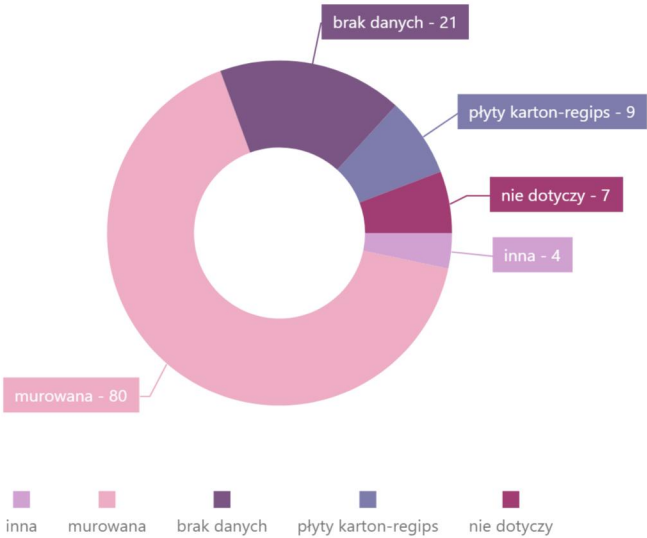
Informacje o technologii wykonania ścian kostrukcyjnych

#	Technologia wykonania ścian konstrukcyjnych	Liczba	Procent
1	inne	3	2,4793 %
2	żelbet	28	23,1405 %

#	Technologia wykonania ścian konstrukcyjnych	Liczba	Procent
3	cegła	35	28,9256 %
4	murowana	24	19,8347 %
5	drewno	2	1,6529 %
6	brak danych	16	13,2231 %
7	beton	6	4,9587 %
8	mieszane/palne	5	4,1322 %
9	pustak	2	1,6529 %

## 20. Technologia wykonania ścian działowych

Odpowiedzi każdorazowo podawane przez zgłaszającego

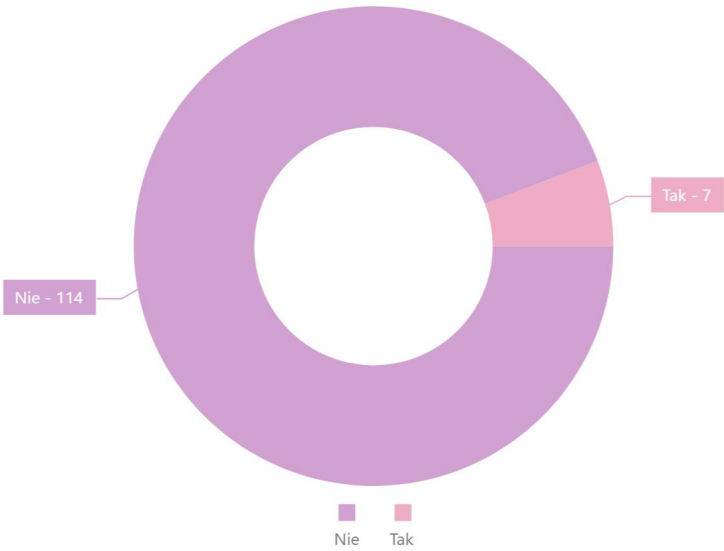


### Informacje o technologii wykonania ścian działowych

#	Technologia wykonania ścian działowych	Liczba	Procent
1	inna	4	3,3058 %
2	murowana	80	66,1157 %
3	brak danych	21	17,3554 %
4	płyty karton-regips	9	7,4380 %
5	nie dotyczy	7	5,7851 %

## 21. Ściany z płyt warstwowych

Czy ściany budynku wykonane są z płyt warstwowych?

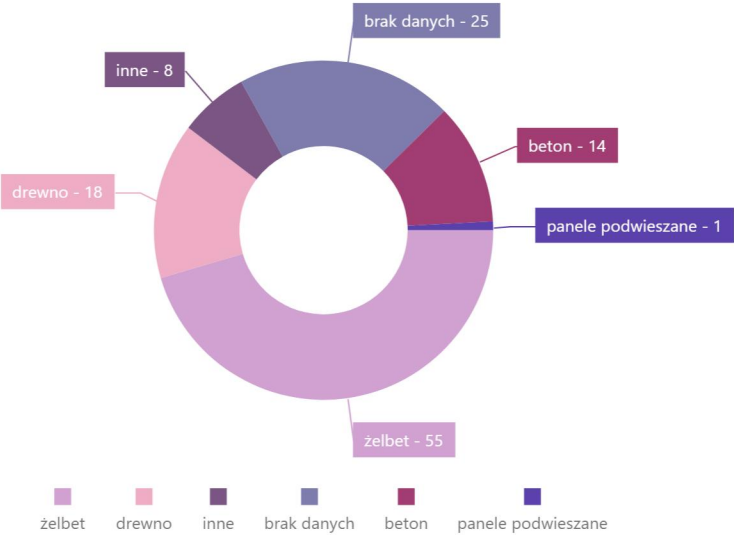


Informacje o ścianach z płyt warstwowych

#	Ściany z płyt warstwowych	Liczba	Procent
1	Nie	114	94,2149 %
2	Tak	7	5,7851 %

22. Technologia wykonania stropów

Odpowiedzi każdorazowo podawane przez zgłaszającego



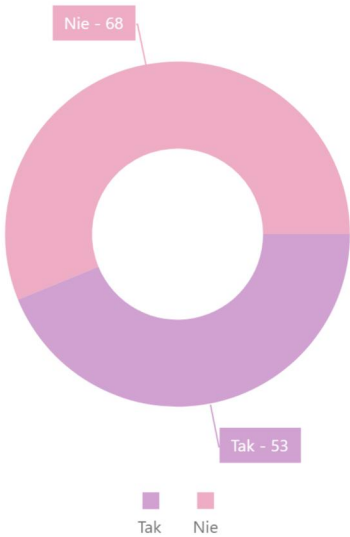
Informacje o technologii wykonania stropów

#	Technologia wykonania stropów	Liczba	Procent
1	żelbet	55	45,4545 %
2	drewno	18	14,8760 %
3	inne	8	6,6116 %

#	Technologia wykonania stropów	Liczba	Procent
4	brak danych	25	20,6612 %
5	beton	14	11,5702 %
6	panele podwieszane	1	0,8264 %

23. Pomieszczenia poniżej poziomu gruntu

Czy budynek posiada pomieszczenia znajdujące się poniżej poziomu gruntu?

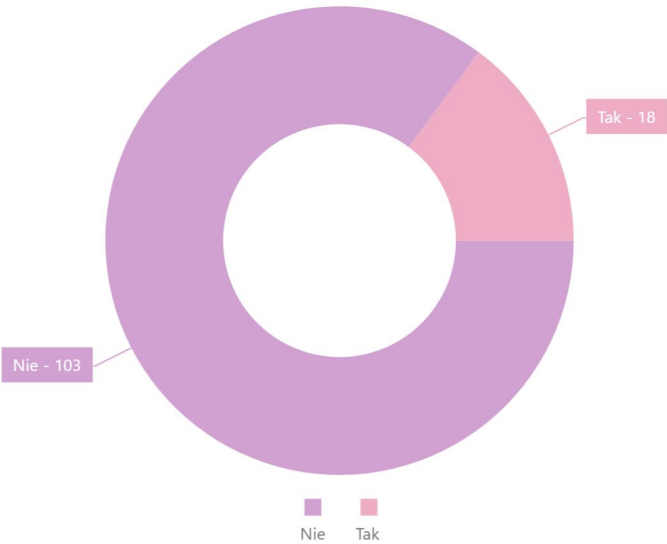


Informacje o pomieszczeniach poniżej poziomu gruntu

#	Pomieszczenia poniżej poziomu gruntu	Liczba	Procent
1	Tak	53	43,8017 %
2	Nie	68	56,1983 %

24. Teren zalewowy

Czy budynek znajduje się na terenie zalewowym?

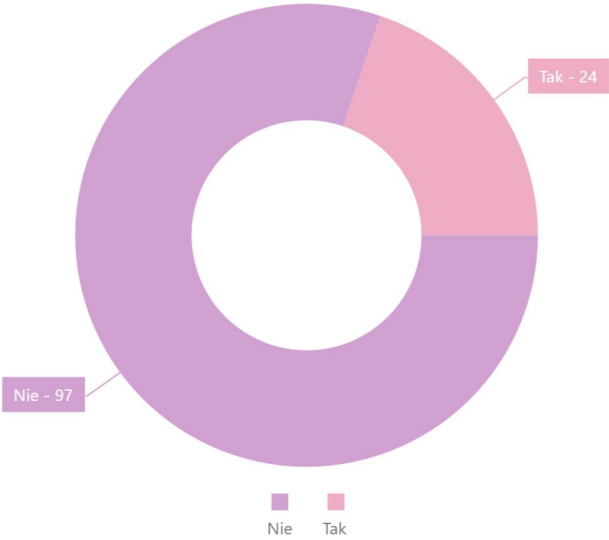


Informacje o terenie zalewowym

#	Teren zalewowy	Liczba	Procent
1	Nie	103	85,1240 %
2	Tak	18	14,8760 %

25. Powódź od roku 1997

Informacja dotycząca szkód powodziowych na terenie obiektów bądź w ich sąsiedztwie w 1997 roku lub latach późniejszych.



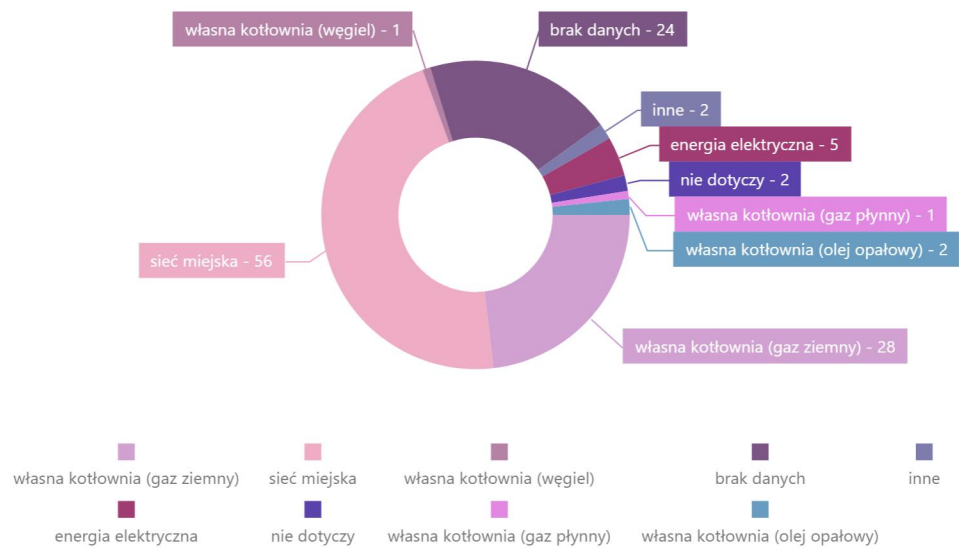
Informacje o powodzi od roku 1997

#	Powódź od roku 1997	Liczba	Procent
1	Nie	97	80,1653 %
2	Tak	24	19,8347 %



26. Rodzaj ogrzewania budynku

Informacja dotycząca rodzaju ogrzewania budynku

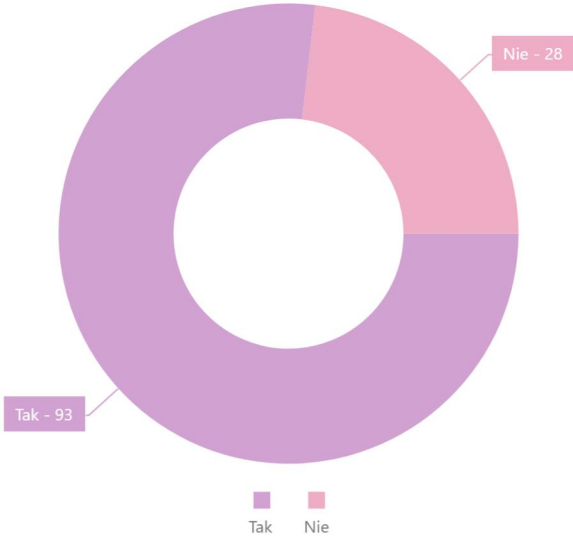


Informacje o ogrzewaniu

#	Rodzaj ogrzewania budynku	Liczba	Procent
1	własna kotłownia (gaz ziemny)	28	23,1405 %
2	sieć miejska	56	46,2810 %
3	własna kotłownia (węgiel)	1	0,8264 %
4	brak danych	24	19,8347 %
5	inne	2	1,6529 %
6	energia elektryczna	5	4,1322 %
7	nie dotyczy	2	1,6529 %
8	własna kotłownia (gaz płynny)	1	0,8264 %
9	własna kotłownia (olej opałowy)	2	1,6529 %

27. Gaśnice

Informacja dotycząca posiadanych przenośnych gaśnic przeciwpożarowych

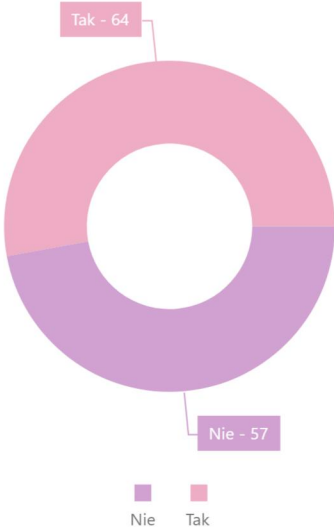


Informacje o gaśnicach

#	Gaśnice	Liczba	Procent
1	Tak	93	76,8595 %
2	Nie	28	23,1405 %

28. Hydranty zewnętrzne

Czy w obrębie nieruchomości znajdują się hydranty zewnętrzne?

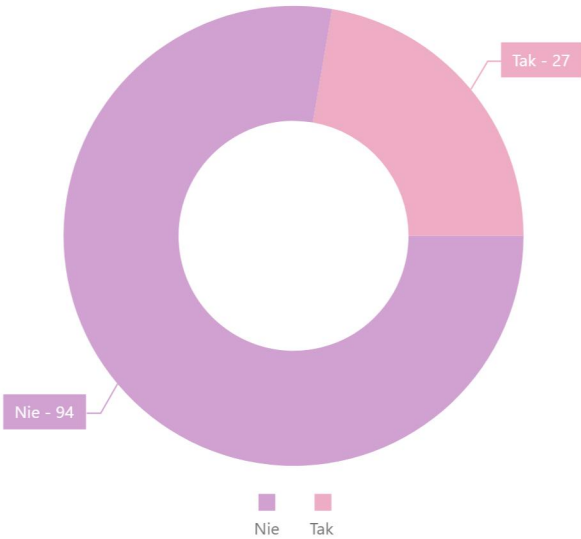


Informacje o hydrantach zewnętrznych

#	Hydranty zewnętrzne	Liczba	Procent
1	Nie	57	47,1074 %
2	Tak	64	52,8926 %

### 30. Detektory dymu/temperatury

Czy w budynku znajdują się detektory połączone z alarmem przeciwpożarowym?

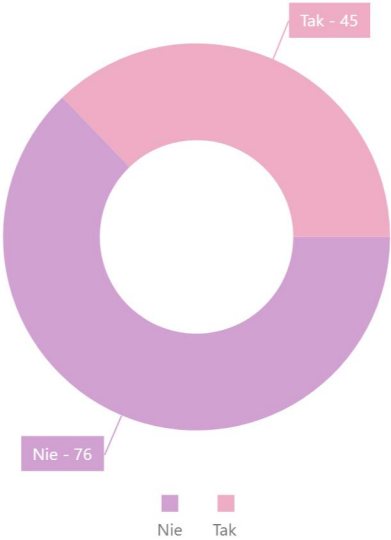


Informacje o detektorach dymu

#	Detektory dymu	Liczba	Procent
1	Nie	94	77,6860 %
2	Tak	27	22,3140 %

### 31. Strefy pożarowe

Czy w budynku znajdują się strefy pożarowe?



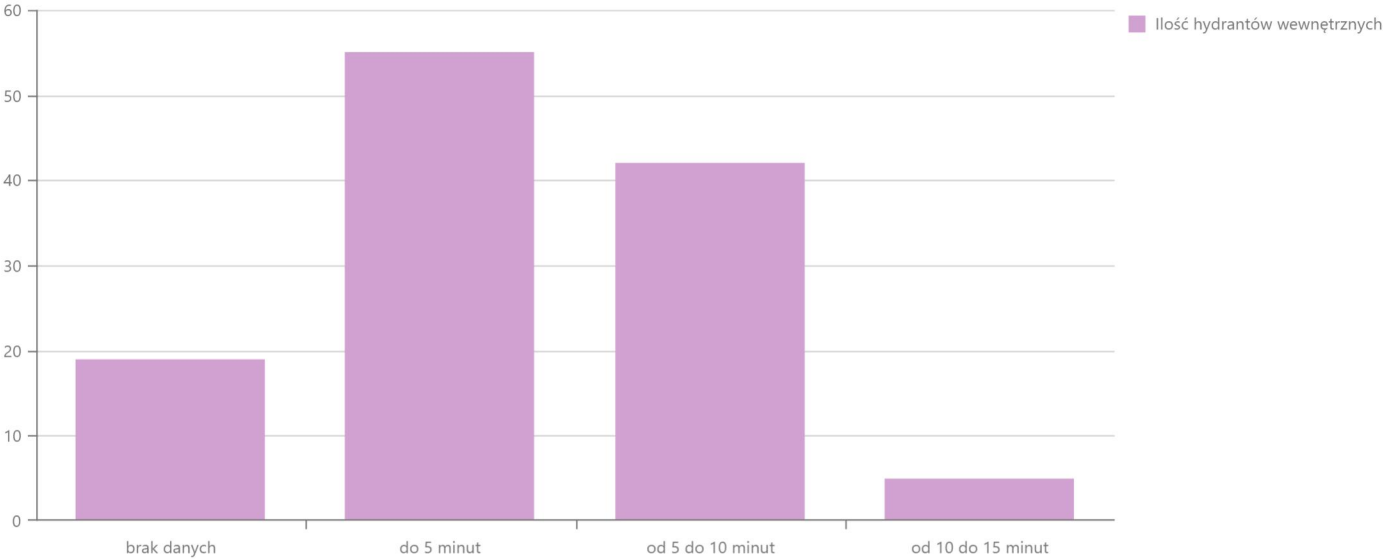
Informacje o strefach pożarowych

#	Strefy pożarowe	Liczba	Procent
1	Nie	76	62,8099 %

#	Strefy pożarowe	Liczba	Procent
2	Tak	45	37,1901 %

32. Czas przyjazdu Straży Pożarnej

Orientacyjny czas przyjazdu Jednostki Państwowej Straży Pożarnej (w minutach)

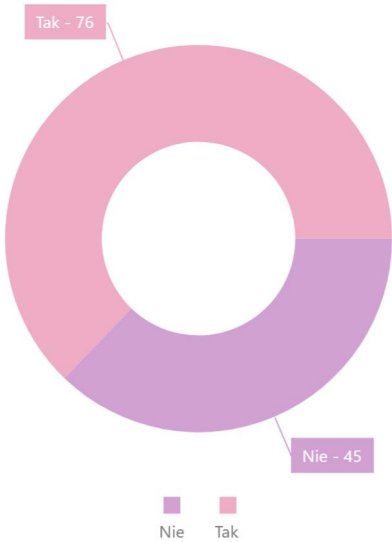


Informacje o czasie przyjazdu Straży Pożarnej

#	Czas przyjazdu Straży Pożarnej	Liczba	Procent
1	brak danych	19	15,7025 %
2	do 5 minut	55	45,4545 %
3	od 5 do 10 minut	42	34,7107 %
4	od 10 do 15 minut	5	4,1322 %

33. Zabezpieczenia przeciwprzepięciowe

Czy budynek posiada zabezpieczenia przeciwprzepięciowe?

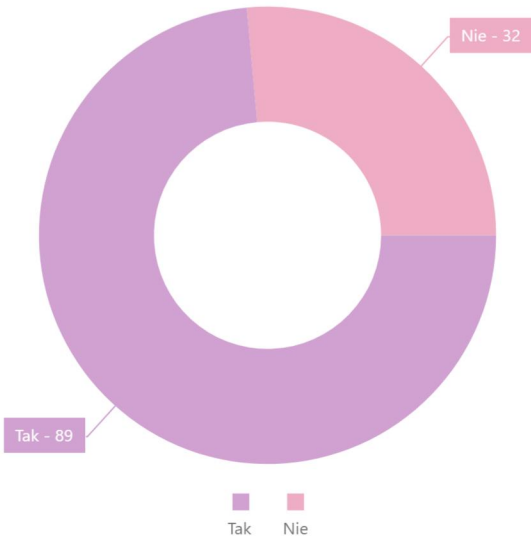


Informacje o zabezpieczeniach przeciwprzepięciowych

#	Zabezpieczenia przeciwprzepięciowe	Liczba	Procent
1	Nie	45	37,1901 %
2	Tak	76	62,8099 %

34. Instalacja odgromowa

Czy budynek posiada instalację odgromową?

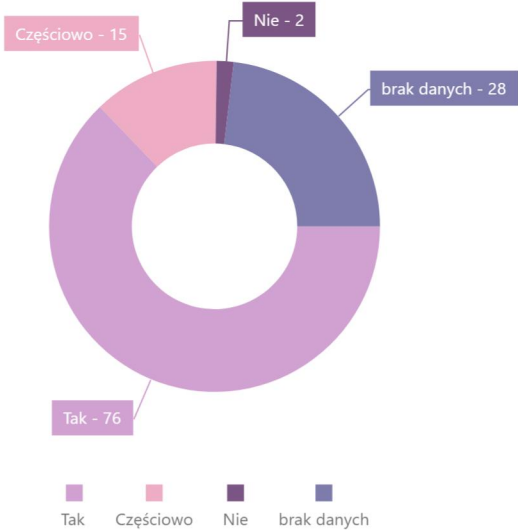


Informacje o instalacji odgromowej

#	Instalacja odgromowa	Liczba	Procent
1	Tak	89	73,5537 %
2	Nie	32	26,4463 %

35. Oświetlenie lokalizacji

Czy teren wokół budynku jest oświetlony w porze nocnej?

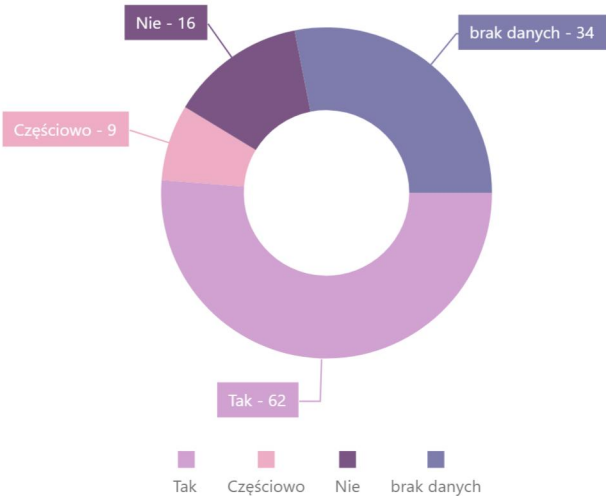


Informacje o oświetleniu

#	Oświetlenie lokalizacji	Liczba	Procent
1	Tak	76	62,8099 %
2	Częściowo	15	12,3967 %
3	Nie	2	1,6529 %
4	brak danych	28	23,1405 %

36. Ogrodzenie lokalizacji

Czy teren wokół budynku jest ogrodzony?

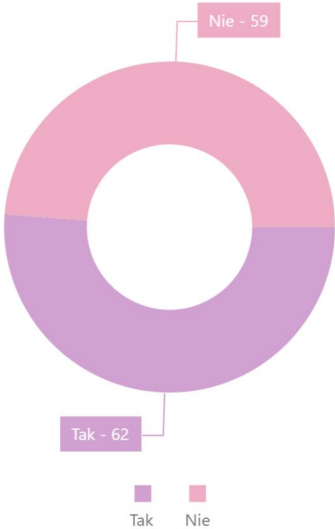


Informacje o ogrodzeniu

#	Ogrodzenie lokalizacji	Liczba	Procent
1	Tak	62	51,2397 %
2	Częściowo	9	7,4380 %
3	Nie	16	13,2231 %
4	brak danych	34	28,0992 %

### 37. System monitoringu wizyjnego

Czy w budynku jest zainstalowany sprawny system monitoringu wizyjnego?



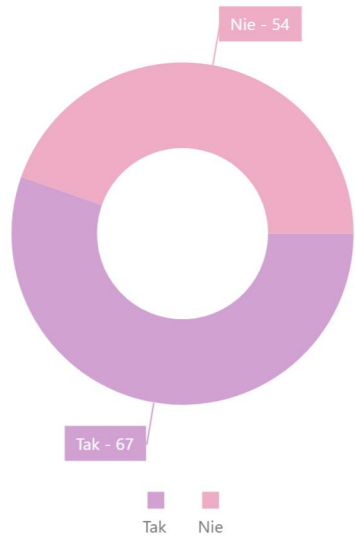
Informacje o monitoringu

#	Monitoring wizyjny	Liczba	Procent
1	Tak	62	51,2397 %
2	Nie	59	48,7603 %

### 38. Alarm przeciwwłamaniowy

Czy w budynku jest zainstalowany sprawny alarm przeciwwłamaniowy?



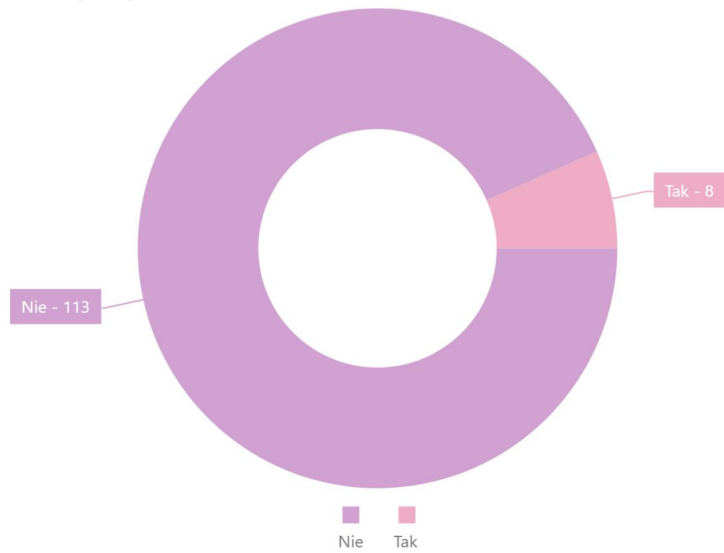


Informacje o monitoringu

#	Monitoring wizyjny	Liczba	Procent
1	Tak	62	51,2397 %
2	Nie	59	48,7603 %

39. Ochrona własna

Informacja dotycząca ochrony własnej budynku.

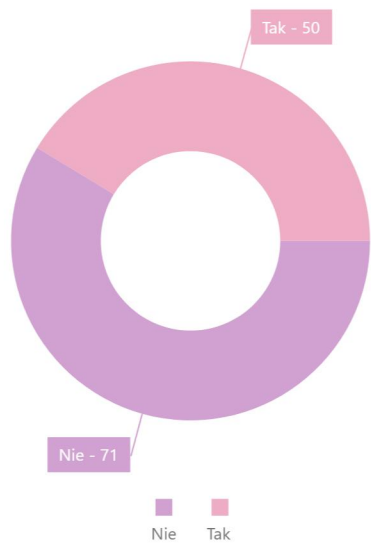


Informacje o ochronie własnej

#	Ochrona własna	Liczba	Procent
1	Nie	113	93,3884 %
2	Tak	8	6,6116 %

40. Ochrona zewnętrzna

Informacja dotycząca ochrony zewnętrznej budynku.

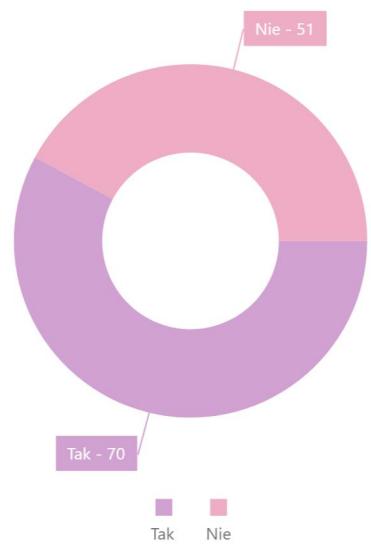


Informacje o ochronie zewnętrznej

#	Ochrona zewnętrzna	Liczba	Procent
1	Nie	71	58,6777 %
2	Tak	50	41,3223 %

41. Zabezpieczenie drzwi zewnętrznych

Czy drzwi zewnętrzne są zamykane na co najmniej 2 zamki wielozastawkowe lub 2 kłódki?



Informacje o zabezpieczeniu drzwi zewnętrznych

#	Zabezpieczenie drzwi zewnętrznych	Liczba	Procent
1	Tak	70	57,8512 %

#	Zabezpieczenie drzwi zewnętrznych	Liczba	Procent
2	Nie	51	42,1488 %

## 42. Informacje o przeprowadzonych remontach

#	Nazwa Jednostki	Adres	Opis
1	Teatr Muzyczny CAPITOL	ul. Kwidzińska 33	naprawa dachu 2019r.
2	Wrocławski Teatr Lalek	pl. Teatralny 4	1. Częściowy remont dachu 2. Naprawa windy 3. Remont tarasu 4. Częściowy remont systemu klimatyzacji
3	Zespół Placówek Opiekuńczo-Wychowawczych "Dziecięcy Dom"	ul. Parkowa 2	2018-Prace murarsko-malarskie i renowacyjne parkietów w placówce nr III 2019-remont placówki nr I (malowanie, wymiana gresu) 2021-Remont klatki schodowej, toalet, szatni pracowniczej, 2022-Wzmocnienie konstrukcji schodów klatki schodowej 2022-Malowanie placówek I, II, III i IV oraz gabinetów pracowniczych.
4	Zespół Placówek Opiekuńczo-Wychowawczych "Dziecięcy Dom"	ul. Parkowa 2	2019-roboty wodno-kanalizacyjne i c.o. 2021-remont pokoi dziecięcych na placówce nr V 2022-malowanie pomieszczeń zlokalizowanych na parterze budynku.
5	Zespół Placówek Opiekuńczo-Wychowawczych "Dziecięcy Dom"	ul. Główna 14	2022-remont łazienki na piętrze budynku
6	Narodowe Forum Muzyki im. Witolda Lutosławskiego	ul. marsz. Józefa Piłsudskiego 19	dostosowanie do zaleceń PSP, remont toalet dla widowni, automatyka klimatyzacji
7	Miejski Ośrodek Pomocy Społecznej z domami pomocy społecznej i domami dziecka	ul. Hubska 30-32	montaż klimatyzacji na wszystkich kondygnacjach
8	Miejski Ośrodek Pomocy Społecznej z domami pomocy społecznej i domami dziecka	ul. Henryka Michała Kamieńskiego 190	bieżące remonty lokali - 128 tys. brutto wykładziny - 80 tys. brutto
9	Ośrodek Działań Twórczych „Światowid”	ul. Stefanii Sempołowskiej 54a	Modernizacja oświetlenia awaryjnego, oświetlenia sal, modernizacja sieci lan. Remont pomieszczeń warsztatowych- 3 sale, remont pomieszczeń cateringowych, malowanie ciągów komunikacyjnych
10	Ośrodek Działań Twórczych „Światowid”	ul. Kazimierza Jagiellończyka 10a	Remont dachu
11	Miejski Ośrodek Pomocy Społecznej z domami pomocy społecznej i domami dziecka	ul. Bolesława Chrobrego 34a	remont dachu - 120 tys. zł brutto
12	Miejski Ośrodek Pomocy Społecznej z domami pomocy społecznej i domami dziecka	ul. Szkolna 11	wykonanie windy z dobudówką - 500 tys. zł brutto
13	Ośrodek Pamięć i Przyszłość	ul. Grabieżyńska 184	Tak. Wykonanie dwóch pomieszczeń w miejscu klatki schodowej
14	Muzeum Miejskie Wrocławia	ul. Antoniego Cieszyńskiego 9	Modernizacja systemu Telewizji Przemysłowej CCTV - 2018r. Remont pokoi gościnnych w Arsenale, Uruchomienie systemu monitorowania gazów w instalacji p/poż w Arsenale, wykonanie kraty wewnętrznej zabezpieczającej przejście z holu na I piętro budynku - 2019r. Legalizacja butli w Arsenale -2022r wartość

#	Nazwa Jednostki	Adres	Opis
			108913,06 zł, Naprawa rynien i dachu w Arsenale 2022r. - wartość 4661,23 zł
15	Miejskie Centrum Usług Socjalnych we Wrocławiu z domami pomocy społecznej	ul. Mączna 3	remont pokoi mieszkańców, tj. wzmocnienie podłoża oraz zabezpieczenie pęknięć na ścianach wewnętrznych
16	Muzeum Miejskie Wrocławia	Rynek Ratusz 1	Naprawa systemu p/poż w Ratuszu - 2020r., wartość 2091,00 zł, Remont toalety w Ratuszu - 2018r. wartość 10516,50 zł
17	Miejskie Centrum Usług Socjalnych we Wrocławiu z domami pomocy społecznej	ul. Mączna 3	odświeżenie biur
18	Miejskie Centrum Usług Socjalnych we Wrocławiu z domami pomocy społecznej	ul. Karmelkowa 25	Modernizacja kuchni centralnej
19	Miejskie Centrum Usług Socjalnych we Wrocławiu z domami pomocy społecznej	ul. Semaforowa 5	przebudowa rozbudowa i remont budynku wraz z zagospodarowaniem terenu dla potrzeb utworzenia dziennych domów pomocy 2019
20	Miejskie Centrum Usług Socjalnych we Wrocławiu z domami pomocy społecznej	ul. Władysława Skoczylasa 8	Remont generalny
21	Miejskie Centrum Usług Socjalnych we Wrocławiu z domami pomocy społecznej	ul. Stefana Żeromskiego 37 1	w pomieszczeniach DDP malowanie ścian, wymiana okładzin podłogowych, nowa instalacja wentylacyjna mechaniczna nawiewno-wywiewna
22	Wrocławski Teatr Współczesny im. Marii i Edmunda Wiercińskich	ul. Rzeźnicza 12	kompleksowa modernizacja
23	Miejska Biblioteka Publiczna im. Tadeusza Różewicza we Wrocławiu	ul. Sztabowa 98	założona fotowoltanika, remont odpływów kanalizacyjnych, wymiana monitoringu budynku, naprawa okien pałacowych, naprawa obróbki kominowej, montaż dodatkowej membrany kominowej, wymiana 4 metrów rury spustowej
24	Miejska Biblioteka Publiczna im. Tadeusza Różewicza we Wrocławiu	ul. Bolesława Krzywoustego 286	fotowoltanika
25	Miejska Biblioteka Publiczna im. Tadeusza Różewicza we Wrocławiu	ul. Tymiankowa 3	OCIEPLENIE BUDYNKU ORAZ MALOWANIE ELEWACJI 2019, budowa podjazdu dla niepełnosprawnych, wymiana pieca na piec gazowy
26	Miejska Biblioteka Publiczna im. Tadeusza Różewicza we Wrocławiu	ul. Chociebuska 8-10	podział instalacji elektrycznej, naprawa dachu,
27	Miejska Biblioteka Publiczna im. Tadeusza Różewicza we Wrocławiu	pl. Teatralny 5	naprawa dachu - 2023
28	Wrocławskie Centrum Opieki i Wychowania	ul. Lekcyjna 29	malowanie ścian, wymiana podłóg, montaż systemu SSP i systemu oddymiania klatek schodowych, wymiana drzwi wewnętrznych, remont łazienek, naprawa systemu odgromowego, montaż klimatyzacji, malowanie elewacji budynku
29	Wrocławskie Centrum Opieki i Wychowania	ul. Henryka Michała Kamieńskiego 253	podłogi, klimatyzacja, malowanie elewacji zewnętrznej, fotowoltaika
30	Wrocławskie Centrum Opieki i Wychowania	ul. Borowska 181-187	podłogi, ściany, system SSP i oddymiania, fotowoltaika, dach,
31	Wrocławskie Centrum Opieki i Wychowania	ul. Poleska 15 31	podłogi, malowanie ścian, wymiana drzwi, klimatyzacja
32	Wrocławskie Centrum Opieki i Wychowania	ul. Kasztelańska 7 10	malowanie ścian

#	Nazwa Jednostki	Adres	Opis
33	Wrocławskie Centrum Opieki i Wychowania	ul. Hugona Kołłątaja 31 3	podłogi, drzwi, malowanie ścian
34	Wrocławskie Centrum Opieki i Wychowania	Podwale 67 8 i 8a	podłogi, malowanie ścian
35	Wrocławskie Centrum Opieki i Wychowania	ul. Legnicka 21 9	podłogi, malowanie ścian
36	Wrocławskie Centrum Opieki i Wychowania	ul. Gazowa 22 3	podłogi, malowanie ścian
37	Wrocławski Klub „Anima”	ul. Pilczycka 47	remont dachu , wymiana okna połaciowego 2022 rok koszt 20.000,00 zł
38	Centrum Kultury "Wrocław – Zachód"	ul. Chociebuska 4-6	Dostosowanie parteru budynku do potrzeb osób niepełnosprawnych 2020-2021 1.400.000 zł
39	Ośrodek Postaw Twórczych Zamek	pl. Świętojański 1	prace elektryczne, montaż stolarki okiennej i drzwiowej
40	Muzeum Współczesne Wrocław	pl. Strzegomski 2a	modernizacja WLZ
41	Muzeum Współczesne Wrocław	pl. Strzegomski 2	wymiana WLZ
42	Wrocławski Zespół Żłobków nr: 1,2,3,4,5,6,7,8,9,10,11,12,13,14,15,16	ul. Białowieska 27	Generalny remont wraz z przebudową Żłobka
43	Wrocławski Zespół Żłobków nr: 1,2,3,4,5,6,7,8,9,10,11,12,13,14,15,16	ul. Dokerska 5	Remont generalny 2023r.
44	Wrocławski Zespół Żłobków nr: 1,2,3,4,5,6,7,8,9,10,11,12,13,14,15,16	ul. Sądowa 6	Przebudowa i remont budynku wraz z zagospodarowaniem terenu. Wyposażenie, wentylacja, sieć zewnętrzna kanalizacji sanitarnej i technologicznej, zestaw hydrantowy WILO, sieć zewnętrzna kanalizacji deszczowej
45	Wrocławski Zespół Żłobków nr: 1,2,3,4,5,6,7,8,9,10,11,12,13,14,15,16	ul. Krowia 1	Remont generalny 2021r.
46	Wrocławski Zespół Żłobków nr: 1,2,3,4,5,6,7,8,9,10,11,12,13,14,15,16	ul. Fabryczna 15	Naprawy po zalaniu przez dach

### 43. Informacje o obecnych remontach

#	Nazwa Jednostki	Adres	Opis
1	Miejski Ośrodek Pomocy Społecznej z domami pomocy społecznej i domami dziecka	ul. Strzegomska 6	REMONT SCHODÓW WEJŚCIOWYCH DO SIEDZIBY STRZEGOMSKA 6 - 100.000,00 ZŁ WYMIANA SYSTEMU SYGNALIZACJI POŻARU - 300.000,00 ZŁ REMONT POKOJU NR 22 - DOSTĘPNOŚĆ ARCHITEKTONICZNA - 13.000,00 ZŁ
2	Miejski Ośrodek Pomocy Społecznej z domami pomocy społecznej i domami dziecka	ul. Henryka Michała Kamieńskiego 190	REMONT 5 LOKALI MIESZKALNYCH W PENSJONACIE NA UL. KAMIEŃSKIEGO 190 - 519.000,00 ZŁ
3	Miejska Biblioteka Publiczna im. Tadeusza Różewicza we Wrocławiu	bulwar Ikara 29-31	wymiana drzwi zewnętrznych, dostosowanie toalet dla osób niepełnosprawnych
4	Muzeum Architektury	ul. Bernardyńska 5	dostosowanie obiektu do wymagań pp w tym roku wymiana stolarki drzwiowej 400 tys brutto



## 44. Informacje o planowanych remontach

#	Nazwa Jednostki	Adres	Opis
1	Wrocławski Teatr Lalek	pl. Teatralny 4	Modernizacja Dużej Sceny i widowni
2	Zespół Placówek Opiekuńczo-Wychowawczych "Dziecięcy Dom"	ul. Główna 14	Wymiana okładzin ceramicznych przed drzwiami wejściowymi Malowanie okien połaciowych lakierami transparentnymi Obicie elewacji deską kompozytową (wymiana płyty wiórowej na deski kompozytowe)
3	Miejski Ośrodek Pomocy Społecznej z domami pomocy społecznej i domami dziecka	ul. Braniborska 6	WYKONANIE ODWODNIENIA BUDYNKU UL. BRANIBORSKA 6 ZTPS1 - 600.000,00 ZŁ
4	Miejski Ośrodek Pomocy Społecznej z domami pomocy społecznej i domami dziecka	ul. Henryka Michała Kamieńskiego 190	remont 5 lokali dla os. niepełn. - 518 tys. brutto
5	Ośrodek Działań Twórczych „Światowid”	ul. Stefanii Sempołowskiej 54a	Modernizacja sali Galeria wraz z budową drugiego wyjścia ewakuacyjnego i podniesieniem standardów ppoż 1.700 000
6	Ośrodek Działań Twórczych „Światowid”	ul. Kazimierza Jagiellończyka 10a	Malowanie ścian i ciągów komunikacyjnych 20 000
7	Miejski Ośrodek Pomocy Społecznej z domami pomocy społecznej i domami dziecka	ul. Wysoka 6	PRACE REMONTOWE POLEGAJĄCE NA ODTWORZENIU STANU PIERWOTNEGO POMIESZCZEŃ W BUDYNKU PRZY UL. WYSOKIEJ 6 - 170.000,00 ZŁ
8	Miejskie Centrum Usług Socjalnych we Wrocławiu z domami pomocy społecznej	ul. Mączna 3	roboty budowlane związane z małą architekturą oraz zagospodarowaniem terenu zewnętrznego
9	Miejskie Centrum Usług Socjalnych we Wrocławiu z domami pomocy społecznej	ul. Kaletnicza 8	Modernizacja instalacji przyzywowej
10	Miejskie Centrum Usług Socjalnych we Wrocławiu z domami pomocy społecznej	ul. Mączna 3	roboty budowlane związane z małą architekturą oraz zagospodarowaniem terenu zewnętrznego
11	Miejskie Centrum Usług Socjalnych we Wrocławiu z domami pomocy społecznej	ul. Karmelkowa 25	Termomodernizacja
12	Miejskie Centrum Usług Socjalnych we Wrocławiu z domami pomocy społecznej	ul. Rędzińska 66/68	montaż klimatyzacji
13	Miejskie Centrum Usług Socjalnych we Wrocławiu z domami pomocy społecznej	ul. Rędzińska 66/68	montaż klimatyzacji
14	Miejskie Centrum Usług Socjalnych we Wrocławiu z domami pomocy społecznej	ul. Rędzińska 66/68	montaż klimatyzacji
15	Miejskie Centrum Usług Socjalnych we Wrocławiu z domami pomocy społecznej	ul. Rędzińska 66/68	montaż klimatyzacji
16	Miejska Biblioteka Publiczna im. Tadeusza Różewicza we Wrocławiu	ul. Chociebuska 8-10	W tym roku będzie dostawa i montaż klimatyzacji - ok. 160 000,00 zł, remont całego dachu - 200 000 zł
17	Muzeum Architektury	ul. Bernardyńska 5	kolejne etapy dostosowania obiektu do wymagań pp w tym podział na strefy, oddymianie, hydranty koszt ok 2 mln zł.
18	Muzeum Architektury	ul. Bernardyńska 5	kolejne etapy dostosowania obiektu do wymagań pp w tym podział na strefy, oddymianie, hydranty koszt ok 2 mln zł.
19	Centrum Kultury "Wrocław – Zachód"	ul. Chociebuska 4-6	Remont dachu i elewacji 490.000 zł
20	Muzeum Współczesne Wrocław	pl. Strzegomski 2a	nowa telewizja dozorowa
21	Muzeum Współczesne Wrocław	pl. Strzegomski 2	zmiana systemu ogrzewania
22	Wrocławski Zespół Żłobków nr: 1,2,3,4,5,6,7,8,9,10,11,12,13,14,15,16	ul. Zemska 33	Brak informacji

#	Nazwa Jednostki	Adres	Opis
23	Wrocławski Zespół Żłobków nr: 1,2,3,4,5,6,7,8,9,10,11,12,13,14,15,16	ul. Białowieska 27	brak informacji
24	Wrocławski Zespół Żłobków nr: 1,2,3,4,5,6,7,8,9,10,11,12,13,14,15,16	ul. Kłodnicka 25	Brak informacji
25	Wrocławski Zespół Żłobków nr: 1,2,3,4,5,6,7,8,9,10,11,12,13,14,15,16	ul. Drukarska 9	brak informacji